

Załącznik nr 1

do Strategii Rozwoju Gminy Krzepice na lata 2016-2025

Podsumowanie badań ankietowych przeprowadzonych w ramach konsultacji społecznych



Istotnym czynnikiem wpływającym na zdefiniowanie celów i kierunków rozwoju Gminy Krzepice są wyniki badania ankietowego przeprowadzonego wśród mieszkańców w ramach konsultacji społecznych w miesiącach: listopad – grudzień 2015 roku.

Ankietowani ocenili poszczególne dziedziny życia w gminie oraz wskazali największe problemy występujące na jej obszarze, jak również wymienili czynniki istotne dla dalszego rozwoju.

W ramach badania dokonano oceny jakości, warunków życia i działalności w gminie Krzepice przy zastosowaniu oceny (skala ocen od -5 do 5 punktów):

- 5 punktów – bardzo dobre (maksymalna liczba punktów)
- 3 punkty – dobre,
- 0 punktów – średnie/przeciętne,
- -3 punkty – złe,
- -5 punktów – bardzo złe (minimalna liczba punktów).

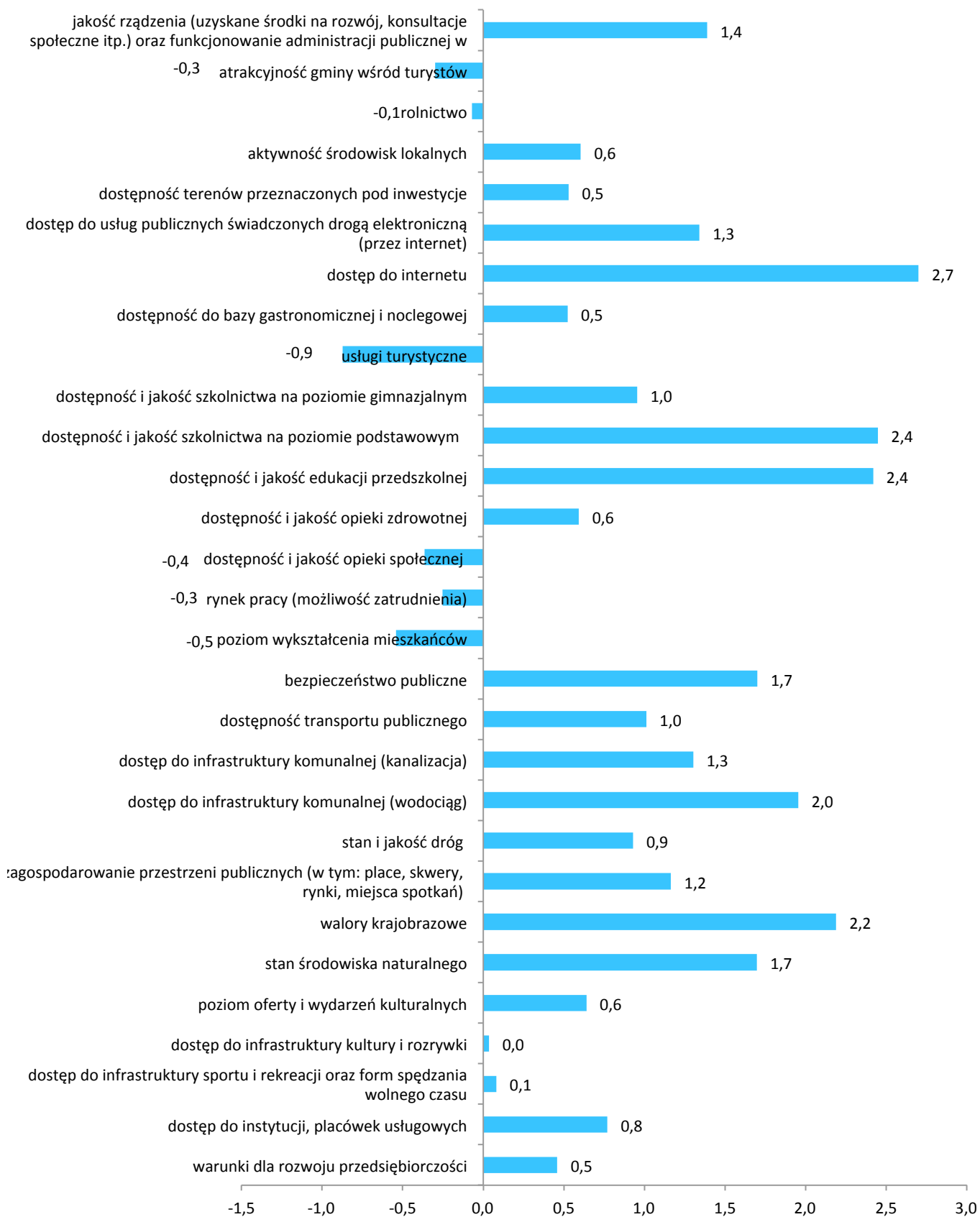
Pozytywnie (bardzo dobrze lub dobrze) oceniono przede wszystkim (wg średniej ocen):

- dostęp do internetu: 2,7 pkt,
- dostępność i jakość edukacji przedszkolnej: 2,4 pkt
- dostępność i jakość szkolnictwa na poziomie podstawowym: 2,4 pkt,
- walory krajobrazowe: 2,2 pkt,
- dostęp do infrastruktury komunalnej (wodociąg): 2,0 pkt.

Najniżej (źle lub bardzo źle) oceniono następujące dziedziny:

- usługi turystyczne -0,9 pkt,
- poziom wykształcenia mieszkańców: -0,5 pkt,
- dostępność i jakość opieki społecznej: -0,4 pkt,
- rynek pracy (możliwość zatrudnienia): -0,3 pkt,
- atrakcyjność gminy wśród turystów: -0,3 pkt.

Rysunek 1. Ocena jakości, warunków życia i działalności w gminie Krzepice



Źródło: opracowanie własne na podstawie badań ankietowych

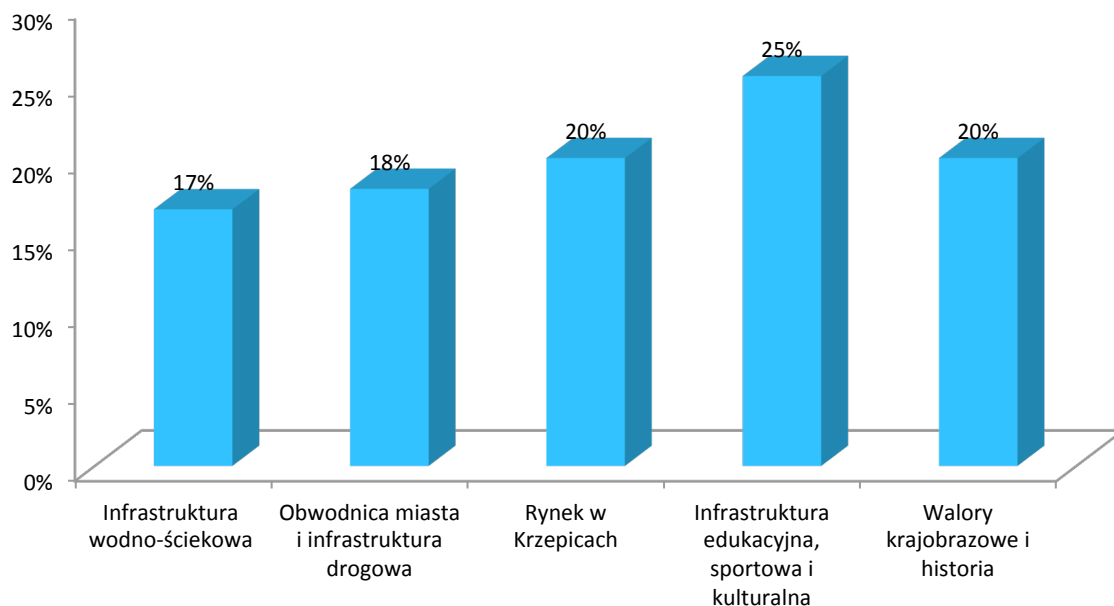
Tabela 1. Ocena jakości, warunków życia i działalności w gminie Krzepice

Jakość, warunki życia / ocena	Bardzo dobre	Dobre	Średnie/ przeciętne	Złe	Bardzo złe
warunki dla rozwoju przedsiębiorczości	5%	13%	69%	12%	1%
dostęp do instytucji, placówek usługowych	6%	48%	41%	3%	1%
dostęp do infrastruktury sportu i rekreacji oraz form spędzania wolnego czasu	6%	25%	39%	26%	3%
dostęp do infrastruktury kultury i rozrywki	7%	24%	39%	27%	4%
poziom oferty i wydarzeń kulturalnych	2%	23%	43%	28%	3%
stan środowiska naturalnego	8%	47%	40%	6%	0%
walory krajobrazowe	16%	55%	25%	4%	0%
zagospodarowanie przestrzeni publicznych (w tym: place, skwery, rynki, miejsca spotkań)	16%	34%	41%	6%	2%
stan i jakość dróg	2%	38%	39%	19%	2%
dostęp do infrastruktury komunalnej (wodociąg)	29%	45%	17%	5%	3%
dostęp do infrastruktury komunalnej (kanalizacja)	22%	37%	17%	15%	8%
dostępność transportu publicznego	8%	32%	35%	15%	9%
bezpieczeństwo publiczne	9%	46%	36%	6%	3%
poziom wykształcenia mieszkańców	2%	47%	46%	5%	0%
rynek pracy (możliwość zatrudnienia)	1%	9%	32%	43%	15%
dostępność i jakość opieki społecznej	3%	25%	52%	19%	0%
dostępność i jakość opieki zdrowotnej	1%	23%	35%	36%	5%
dostępność i jakość edukacji przedszkolnej	23%	47%	26%	3%	1%
dostępność i jakość szkolnictwa na poziomie podstawowym	23%	48%	24%	5%	0%
dostępność i jakość szkolnictwa na poziomie gimnazjalnym	28%	45%	24%	1%	2%
usługi turystyczne	2%	8%	36%	44%	9%
dostępność do bazy gastronomicznej i noclegowej	1%	20%	43%	26%	10%
dostęp do internetu	28%	52%	16%	5%	0%
dostęp do usług publicznych świadczonych drogą elektroniczną (przez internet)	12%	44%	38%	6%	1%
dostępność terenów przeznaczonych pod inwestycje	5%	26%	52%	16%	1%
aktywność środowisk lokalnych	8%	22%	55%	14%	1%
rolnictwo	5%	29%	52%	12%	2%
atrakcyjność gminy wśród turystów	1%	13%	51%	31%	5%
jakość rządzenia (uzyskane środki na rozwój, konsultacje społeczne itp.) oraz funkcjonowanie administracji publicznej w gminie	11%	31%	38%	15%	6%

Źródło: opracowanie własne na podstawie badań ankietowych

Według opinii ankietowanych, gmina Krzepice może być dumna przede wszystkim z: jakości infrastruktury edukacyjnej, sportowej i kulturalnej – tak uważa 25% respondentów, Rynku w Krzepicach, walorów krajobrazowych i historycznych: po 20% odpowiedzi, obwodnicy miasta i infrastruktury drogowej – tak uważa 18% respondentów, infrastruktury wodno-ściekowej: 17% ogółu odpowiedzi.

Rysunek 2. Kluczowy element, z którego gmina Krzepice może być dumna według opinii ankietowanych mieszkańców

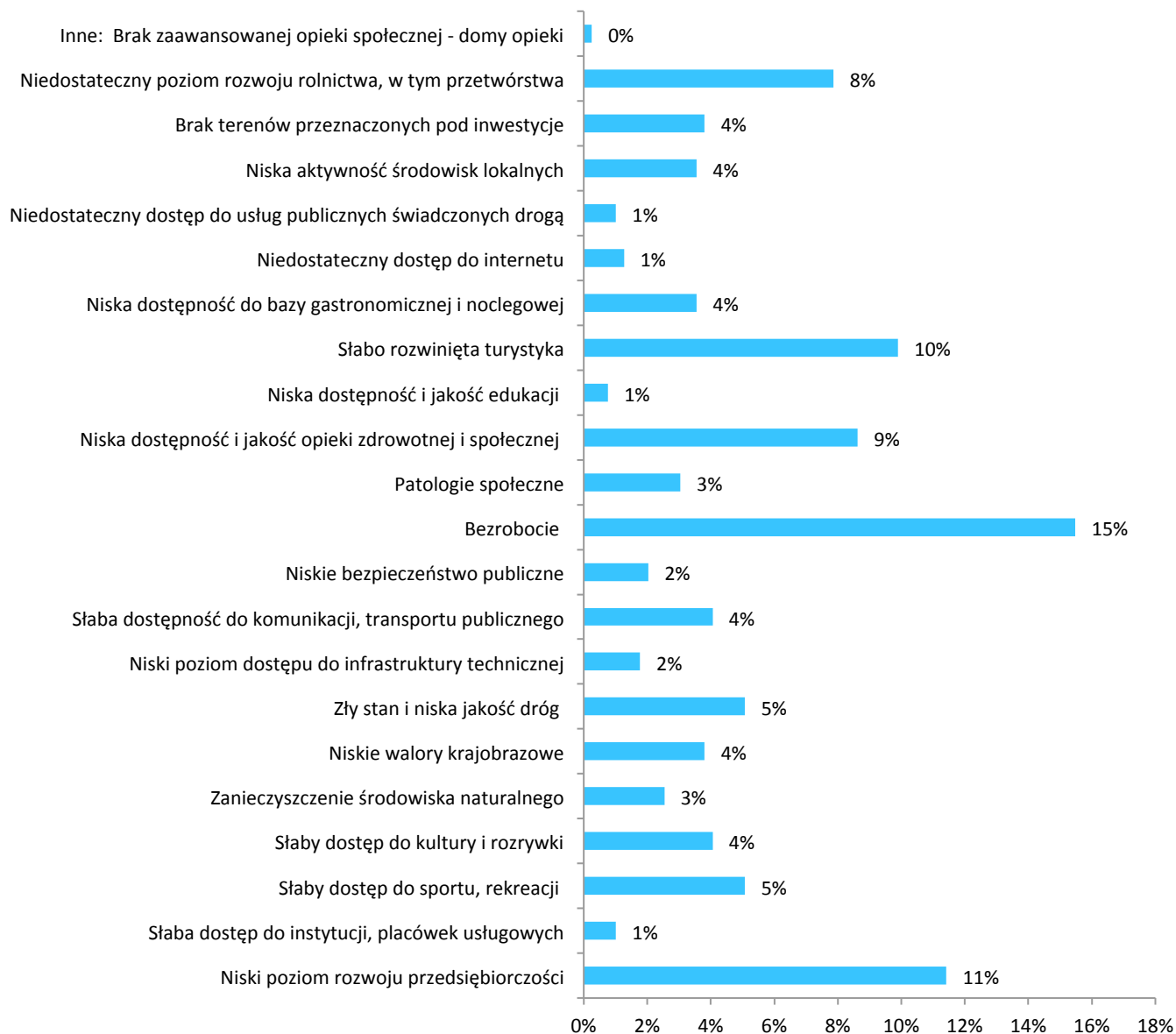


Źródło: opracowanie własne na podstawie badań ankietowych

Do najważniejszych problemów i barier stojących na drodze do rozwoju gminy, mieszkańcy, którzy wzięli udział w badaniu mając możliwość wyboru maksymalnie 5 odpowiedzi, zaliczyli przede wszystkim:

- bezrobocie: 15%,
- niski poziom rozwoju przedsiębiorczości: 11%,
- słabo rozwinięta turystyka: 10%.

Rysunek 3. Największe problemy i bariery w rozwoju gminy Krzepice

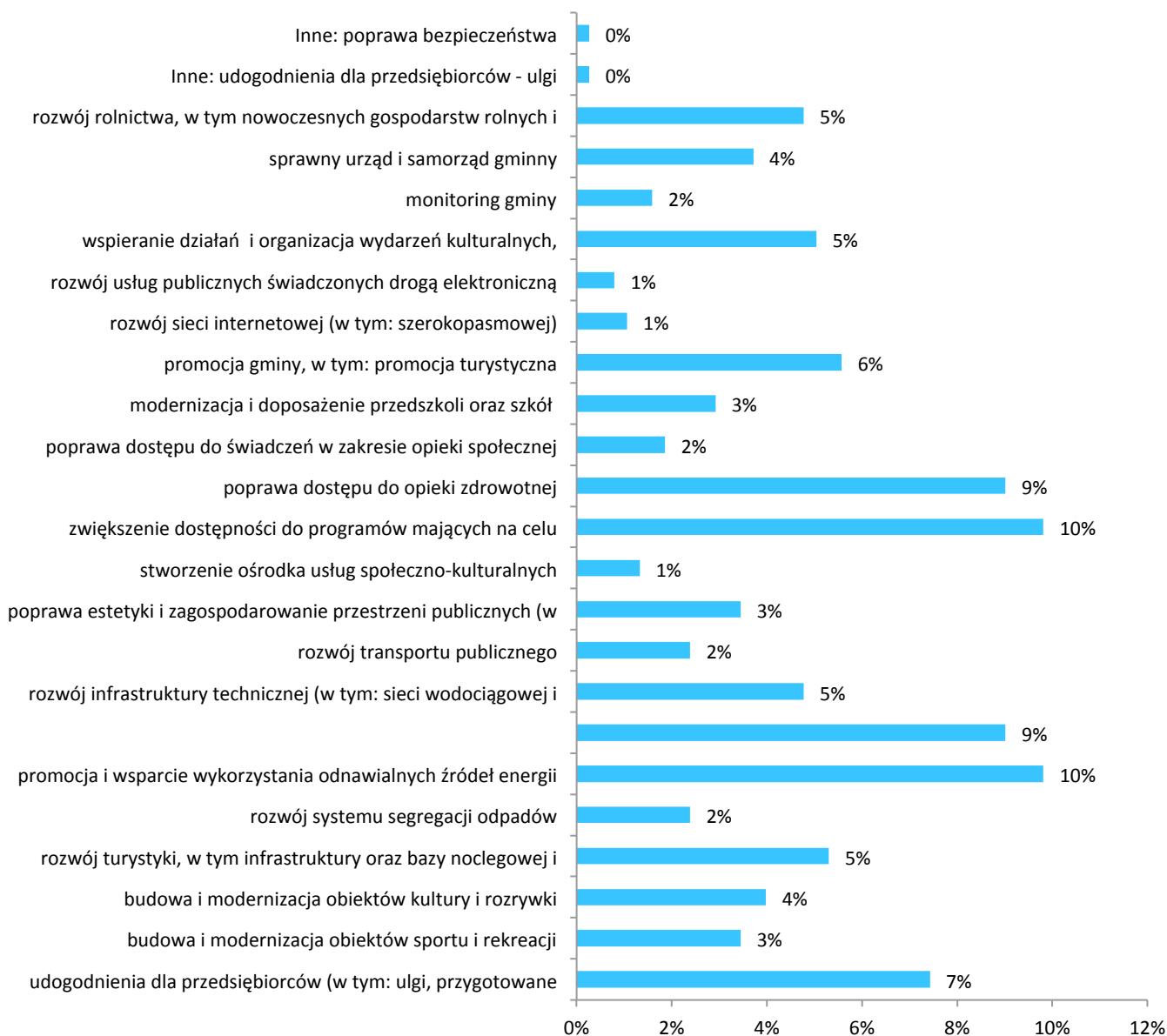


Źródło: opracowanie własne na podstawie badań ankietowych

Do najważniejszych czynników mających największy wpływ na rozwój gminy, mieszkańcy, biorący udział w badaniu mając możliwość wyboru maksymalnie 5 odpowiedzi, zaliczyli przede wszystkim:

- promocja i wsparcie wykorzystania odnawialnych źródeł energii: 10%,
- zwiększenie dostępności do programów mających na celu zmniejszenie bezrobocia i patologii społecznych: 10%,
- budowa nowych i modernizacja istniejących dróg oraz ciągów pieszo-rowerowych: 9%,
- poprawa dostępu do opieki zdrowotnej: 9%.

Rysunek 4. Czynniki mające największy wpływ na rozwój gminy

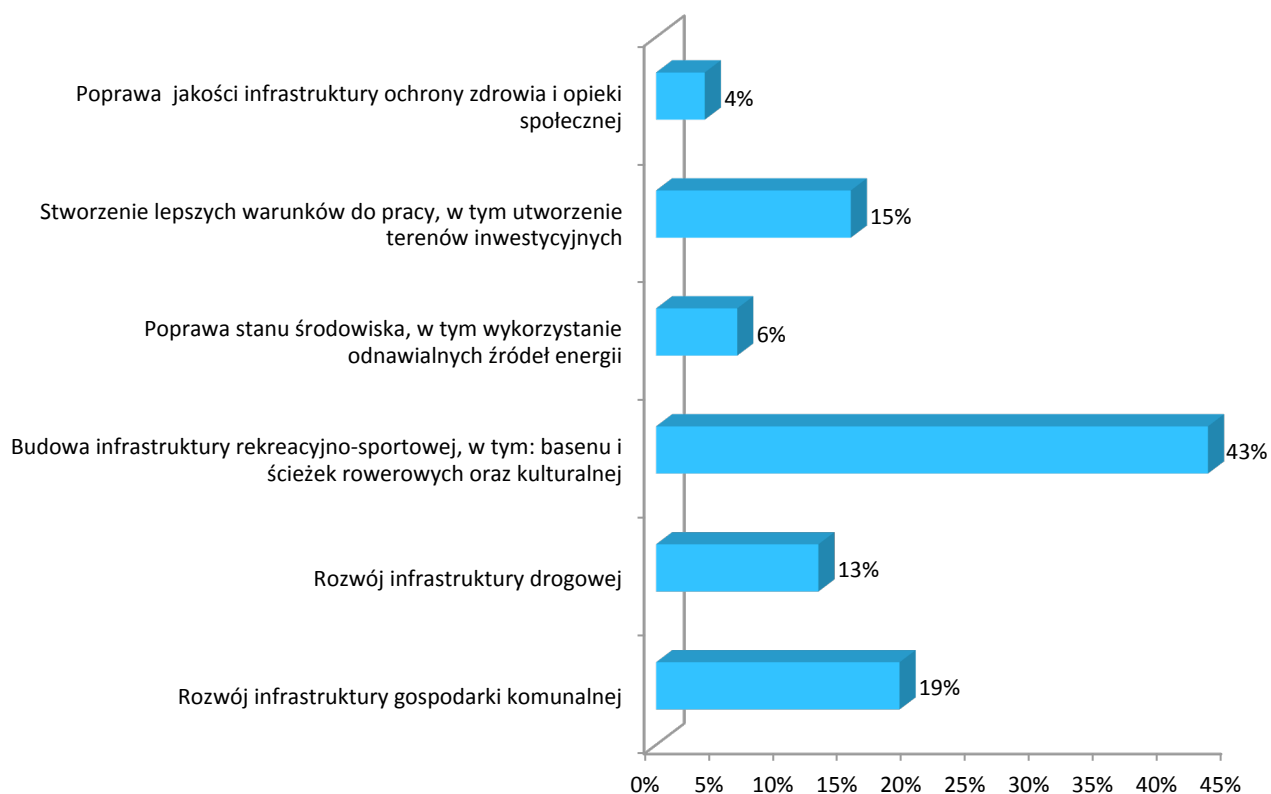


Źródło: opracowanie własne na podstawie badań ankietowych

Do najważniejszych rodzajów inwestycji / przedsięwzięć, które powinny być priorytetowo realizowane na terenie gminy, zdaniem respondentów, należą (ankietowani mieli możliwość wskazania maksymalnie 3 zadań):

- Budowa infrastruktury rekreacyjno-sportowej, w tym: basenu i ścieżek rowerowych oraz kulturalnej: 43% odpowiedzi;
- Rozwój infrastruktury gospodarki komunalnej: 19%;
- Stworzenie lepszych warunków do pracy, w tym utworzenie terenów inwestycyjnych: 15%;
- Rozwój infrastruktury drogowej: 13%;
- Poprawa stanu środowiska, w tym wykorzystanie odnawialnych źródeł energii: 6%.

Rysunek 5. Rodzaje inwestycji / przedsięwzięć, które powinny być priorytetowo realizowane na terenie gminy



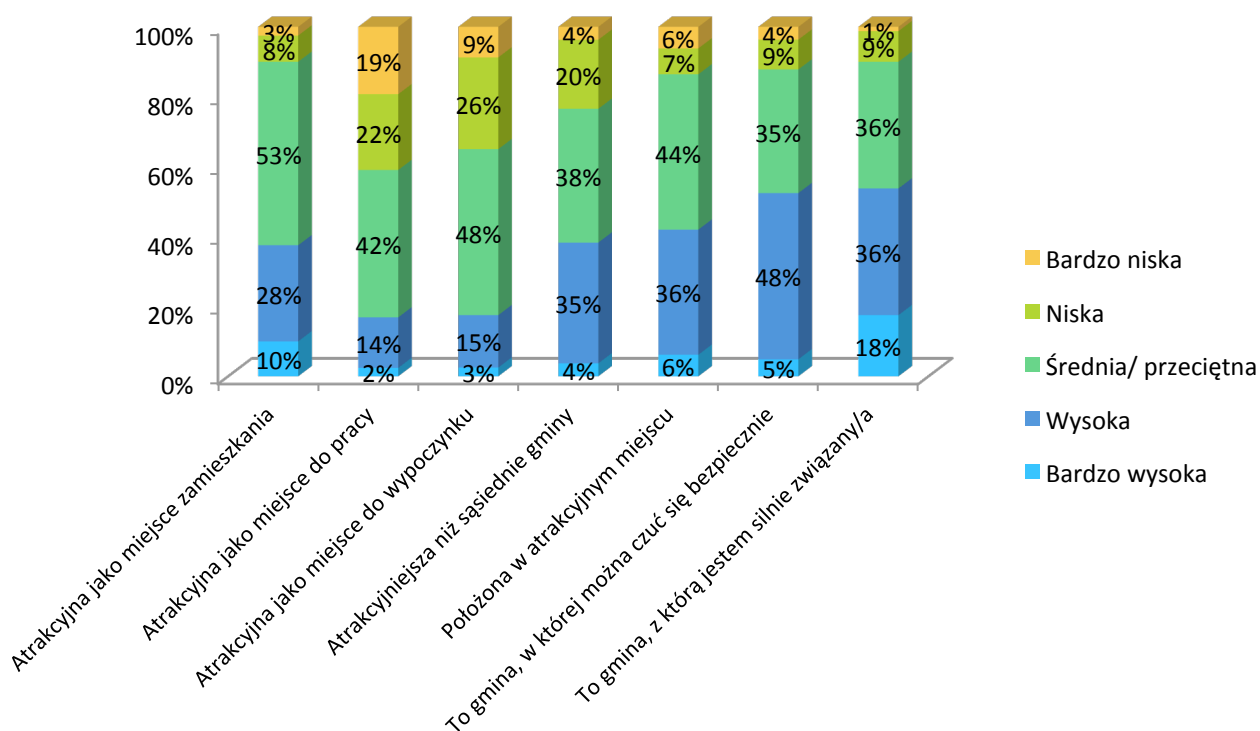
Źródło: opracowanie własne na podstawie badań ankietowych

Podczas badania dokonano również oceny stwierdzeń dotyczących gminy (w skali: bardzo wysoka, wysoka, średnia/przeciętna, niska bardzo niska). Gmina Krzepice, zgodnie z odpowiedziami ankietowanych jest:

- atrakcyjna jako miejsce zamieszkania – większość ankietowanych uważa, że Krzepice są gminą średnio atrakcyjną do osiedlenia się: 53%.
- atrakcyjna jako miejsce do pracy – prawie połowa respondentów uważa, że Krzepice nie są miejscem atrakcyjnym do pracy (41% odpowiedzi), natomiast według 42% badanych to miejsce przeciętne/średnie jeżeli chodzi o rynek pracy ;
- atrakcyjna jako miejsce do wypoczynku – 48% ankietowanych uważa Krzepice jako miejsce przeciętne do wypoczynku, tylko 18% osób uważa gminę za atrakcyjną pod tym względem;
- atrakcyjniejsza niż sąsiednie gminy – 39% respondentów uważa, że gmina Krzepice jest atrakcyjniejsza od sąsiednich gmin, natomiast 35% osób biorących udział w ankiecie jest przeciwnego zdania;
- położona w atrakcyjnym miejscu – większość ankietowanych osób, tj. 42% tak twierdzi, w tym 36% w stopniu wysokim;
- to gmina, w której można czuć się bezpiecznie – tak uważa 52% mieszkańców, w tym 48% w stopniu wysokim, 12% osób nie czuje się w gminie bezpiecznie;
- to gmina, z którą jestem silnie związany/a – 54% twierdzących odpowiedzi, w tym 36% - ocena wysoka, natomiast tylko 9% - ocena niska.

Podsumowując, mieszkańcy są silnie związani z gminą Krzepice, czują się w niej bezpiecznie, uważają, że jest położona w atrakcyjnym miejscu, atrakcyjniejsza od gmin sąsiednich. Jednocześnie wskazują na to, że jest przeciętna ze wskazaniem na niską atrakcyjność jako miejsce do pracy.

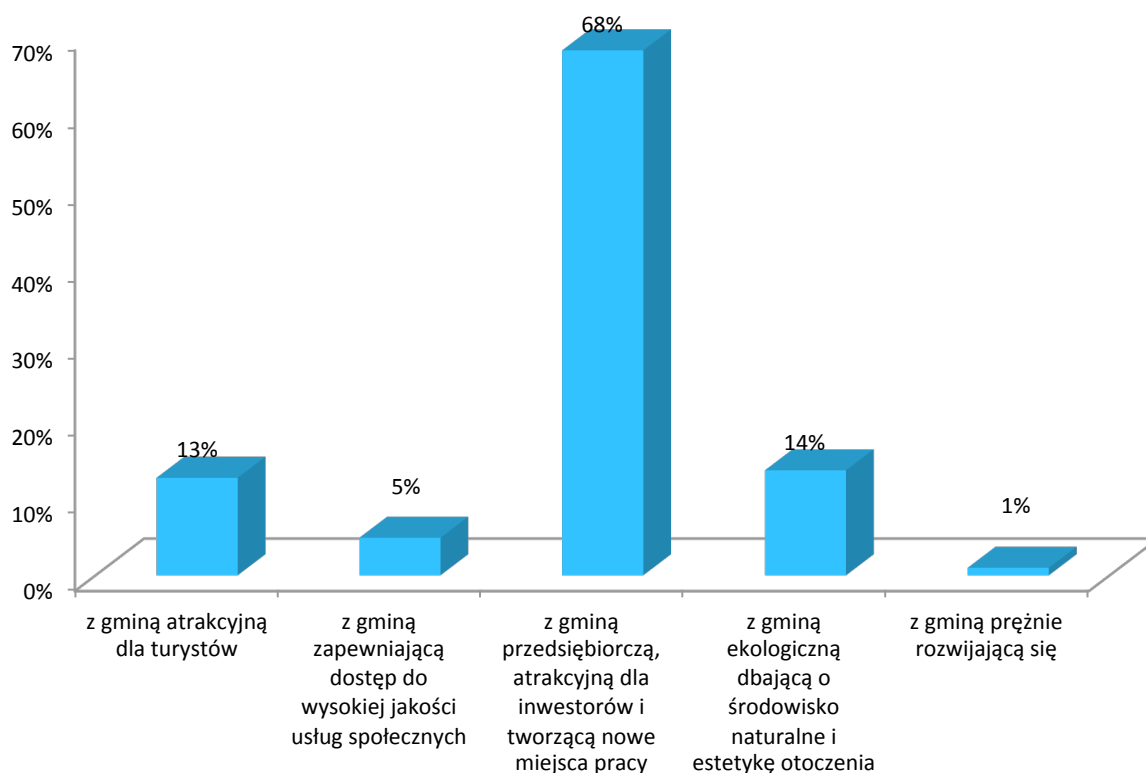
Rysunek 6. Ocena stwierdzeń dotyczących gminy Krzepice



Źródło: opracowanie własne na podstawie badań ankietowych

Ponad połowa ankietowanych (68% respondentów) wyraziła opinię, iż chciałaby, ażeby w 2025 roku gmina Krzepice utożsamiana była z gminą przedsiębiorczą, atrakcyjną dla inwestorów i tworzącą nowe miejsca pracy, natomiast 14% - z gminą ekologiczną dbającą o środowisko naturalne i estetykę otoczenia, a 13%: z gminą atrakcyjną dla turystów. 5% ankietowanych: z gminą zapewniającą dostęp do wysokiej jakości usług społecznych.

Rysunek 7. Czynniki z jakim ankietowani chcieliby, aby utożsamiano gminę Krzepice w roku 2025



Źródło: opracowanie własne na podstawie badań ankietowych